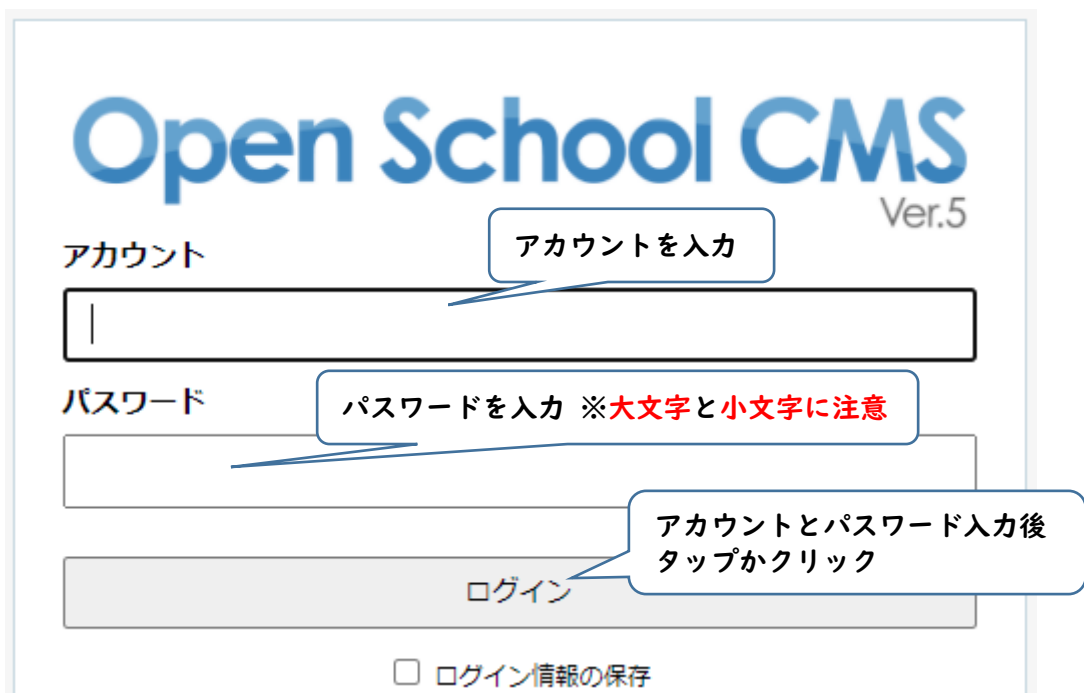


コロナ陽性連絡（茗台中学校ホームページ経由版）

- ① 茗台中学校のホームページに行き、「保護者用ログインページへ」をタップかクリック



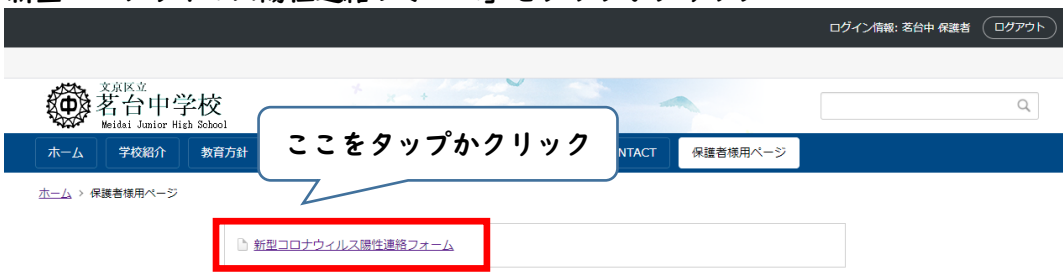
- ② アカウントとパスワードを入れる画面が出るので、入力する（アカウントとパスワードはフェアキャストでお知らせしたものです）



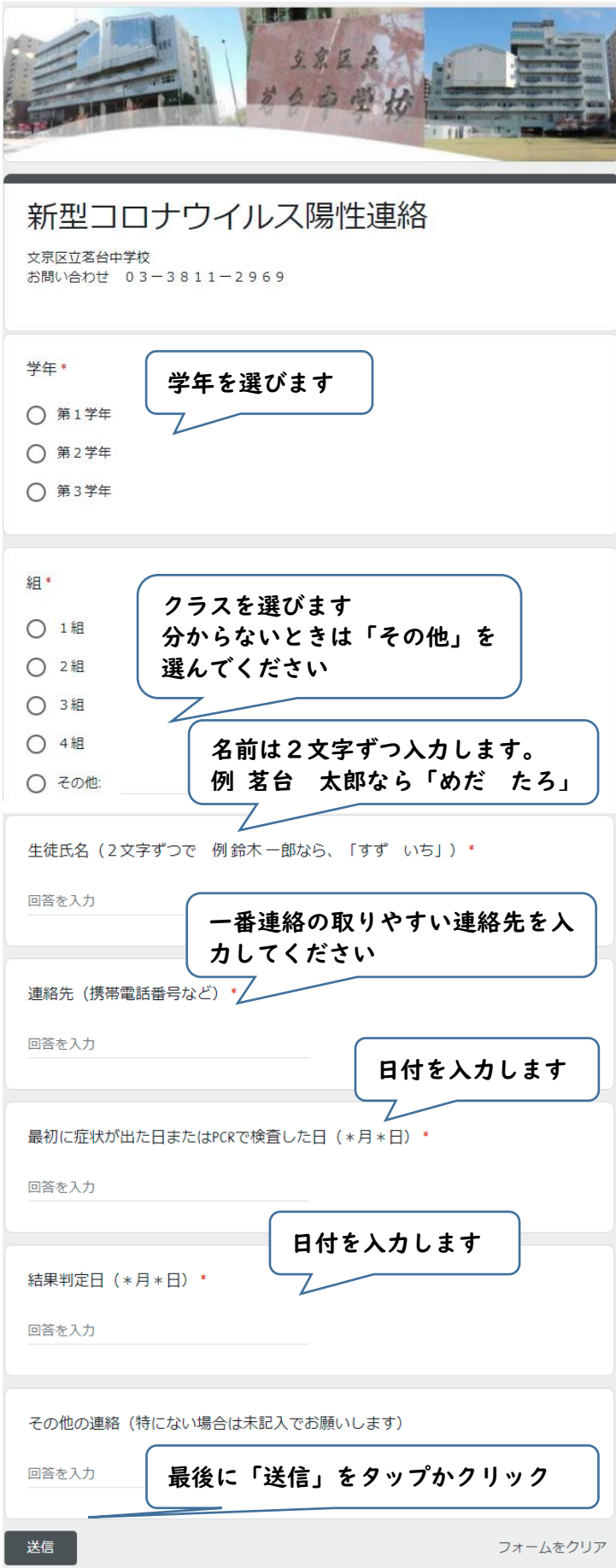
- ③ 「保護者用ページ」という枠が表示されるので、「保護者用ページ」をタップかクリック
注意 左の「保護者用ログインページへ」ではなく、右側の「保護者用ページ」です。



- ④ 「新型コロナウイルス陽性連絡フォーム」をタップかクリック



⑥ 新型コロナ陽性連絡フォームが開きます



新型コロナウイルス陽性連絡

文京区立茗台中学校
お問い合わせ 03-3811-2969

学年*

第1学年
 第2学年
 第3学年

学年を選びます

組*

1組
 2組
 3組
 4組
 その他: _____

クラスを選びます
分からないときは「その他」を選んでください

名前は2文字ずつ入力します。
例 茗台 太郎なら「めだ たら」

生徒氏名（2文字ずつで 例 鈴木 一郎なら、「すず いち」）*

回答を入力

一番連絡の取りやすい連絡先を入力してください

連絡先（携帯電話番号など）*

回答を入力

日付を入力します

最初に症状が出た日またはPCRで検査した日（*月*日）*

回答を入力

日付を入力します

結果判定日（*月*日）*

回答を入力

その他の連絡（特にない場合は未記入をお願いします）

回答を入力

最後に「送信」をタップかクリック

送信

フォームをクリア

⑦ 「御連絡ありがとうございました。」のメッセージが出たら完了です。