

中学校英語スピーキングテスト ESAT-J NEWS



ESAT-J = English Speaking Achievement Test for Junior High School Studentsの略称

ESAT-J NEWS…みなさんの「知っている英語」を「使える英語」とするために、役に立つ情報や学び方を紹介します。

英語を使うことで、相手のことをよく知ることができたり、自分のことを分かってもらうことができると、皆さんの**世界は広がります**。

学校の**授業は、英語を使う大切な時間**です。積極的に英語を聞いたり、話したり、読んだり、書いたりして、多くの人とコミュニケーションを図りましょう。

Practice makes perfect!

授業以外でも「話すこと」の練習をしたい人のために、**自分の目標に合った教材**を選んで**自分のペース**で取り組むことのできる教材を用意しています。

Let's Try!

ESAT-J 設問動画

中学3年生の問題です。
実際に体験してみよう!



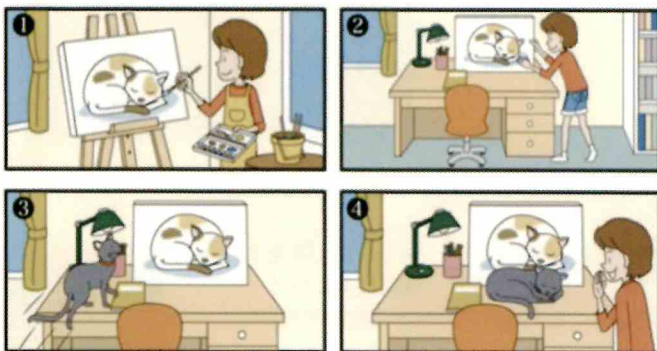
過去（3回分）のESAT-Jの**設問動画**、**解答例**、**採点基準**を掲載しています。

<https://www.tokyo-portal-edu.metro.tokyo.lg.jp/speaking-test.html>

令和4年度のESAT-Jは、**11月27日（日）**に実施します。

「解答例なし」で実際のESAT-Jの体験ができます。
「解答例あり」では、解答例の音声も聞くことができます。

■ 令和2年度 Part C



4コマのイラストについて、ストーリーを英語で話してください。

■ 令和3年度 Part B No.4



欲しい商品の一つを選び、それを買うために知りたいことを店員に英語で尋ねてください。

※著作権法で許容される範囲を超えて、掲載内容を無断でコピー、転載するなどの行為は違法であり、これを固く禁じます。

学校や自宅のパソコン、タブレット端末やスマートフォンからもアクセスできる教材を紹介します。

基本的な表現を
マスターしよう！

Let's Practice! 1 TokyoGlobalStudio



<https://www.tgs.metro.tokyo.lg.jp/>



← 基本文を学ぶことができるドラマ

①場面を見ます。




②ポイントを確認しながら見ます。



③ポイントを繰り返して言ってみます。

さまざまな場面や状況と結びつけて、学校で習う基本文を学びます。理解を助けるワークシートも付いています。内容別に全40本を掲載しています。



↑ ワークシートを使って、基本文について確認することができます。

Let's Practice! 2 中学校英語「話すこと」トレーニング

レベルを選んで、
力試しをしよう！



https://www.tec.metro.tokyo.lg.jp/materials/jh_training/

映像を視聴しながら、「話すこと」の練習問題に取り組むことができます。問題の後には、解答音声も収録されていますので、解答の内容と、発音やイントネーションの確認ができます。



問題タイプ：「音読」「質問に答える・質問する」


「状況を描写・説明する」「考えや意見を述べる」

難易度：Stage 1～Stage 3 (各Stageのめやす Stage 1:中1程度、Stage 2:中2程度、Stage 3:中3程度)

「質問に答える・
質問する」



「状況を描写・
説明する」




Let's Practice! 3 Welcome to Tokyo

新しい東京を発見し、
発信しよう！



https://www.tec.metro.tokyo.lg.jp/materials/wtt_basic/

楽しみながら実際のコミュニケーションを学び、東京や日本のことについて英語で説明できるようになる教材です。映像を視聴した後は、会話の練習や、調べ学習などのプロジェクトに取り組みます。



問合せ：東京都教育庁指導部指導企画課国際教育推進担当 03(5320)6867

令和4年度 中学校3年生対象

中学校英語スピーキングテスト(ESAT-J)のお知らせ



～ 都立高校入試への活用について ～

ESAT-J = English Speaking Achievement Test for Junior High School Studentsの略称

ESAT-J結果が都立高校入試でどのように活用されるのかお知らせします。

➤ 都立高校では、**第一次募集・分割前期募集**において、ESAT-J結果を次のとおり活用します。

〔エンカレッジスクール、チャレンジスクール、英語学力検査を実施しない学校等は対象外です。対象校の詳細については、令和4年9月に公表予定の「令和5年度東京都立高等学校入学者選抜実施要綱」で確認してください。〕



1 ESAT-J結果とは？

ESAT-J結果とは、「話すこと」の学習の到達度として示されるAからFまでの6段階の評価です。

2 ESAT-J結果はいつ分かるの？

WEB上で令和5年1月中旬から確認することが可能です。

英語でどれくらい話せるようになったかな。

スコアレポートは1月下旬に中学校へ届きます。

3 どのように点数化するの？

右の表のとおり、点数化します。

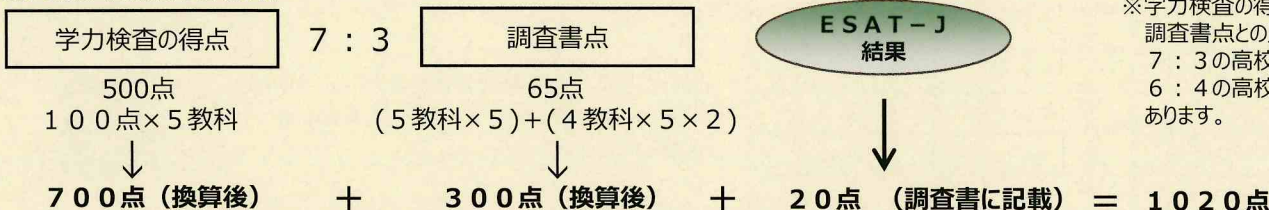
それぞれの評価が点数になるんだね。

ESAT-J結果	点数
A	20点
B	16点
C	12点
D	8点
E	4点
F	0点

4 どのように総合得点を算出するの？

学力検査の得点と調査書点の合計にESAT-J結果の点数を加え、総合得点を算出します。

【それぞれが満点だった場合】



※学力検査の得点と調査書点との比は、7 : 3の高校と6 : 4の高校とがあります。

例えば、右のような場合の総合得点を算出してみましょう。

【学力検査の得点と調査書点との比が7 : 3の都立高校の場合】

学力検査の得点						調査書点										ESAT-J結果
教科	国語	社会	数学	理科	英語	教科	国語	社会	数学	理科	音楽	美術	技家	保体	英語	
得点	82	95	76	72	86	評定	4	5	4	4	4	3	3	4	4	B

- 学力検査の得点(換算後) : $(82+95+76+72+86) \times 700 \div 500 = 575$
- 調査書点(換算後) : $(4+5+4+4+4) + (4+3+3+4) \times 2 = 49$
 $49 \times 300 \div 65 = 226$
- ESAT-J結果 : B ⇒ 16点
- 総合得点 : 575点 + 226点 + 16点 = 817点

※小数点以下は切り捨てます。



5 よくある質問 Q & A

Q 1 : ESAT-Jの点数は、英語の学力検査に直接、加算されるのですか。

A 1 : 直接、加算されません。
学力検査の得点と調査書点の合計に加算されます。

Q 2 : 都立高校の推薦入試を受ける場合も、ESAT-J結果は活用されますか。

A 2 : 活用されません。分割後期募集・第二次募集以降の選抜についても、同様に活用されません。
第一次募集・分割前期募集においてのみ、活用されます。

Q 3 : ESAT-J結果は、調査書にはどのように記載されますか。

A 3 : 下の図のように、調査書の「諸活動の記録」欄内に記載される予定です。

Q 4 : ESAT-Jの実施日及び予備日のどちらも受験することができなかった場合、都立高校入試での扱いはどうなりますか。

A 4 : 新型コロナウイルス感染症への罹患など、やむを得ない理由でESAT-Jを受験することができない又はできなかった場合は、**不受験者**として次のような対応を行います。

英語学力検査の順位	英語学力検査の得点	ESAT-J結果
36	78	A
37	76	B
38	75	A
38	75	B
38	75	A
38	75	B
38	75	C
38	75	不受験者
38	75	A
38	75	B
38	75	B
38	75	B
38	75	C
49	74	B

英語学力検査の得点で順位を決め、不受験者と英語学力検査の得点と同じ者のESAT-J結果をそれぞれ点数化し、その平均値により、不受験者の「仮のESAT-J結果」を求めます。

その際、平均値が18点以上はA、14点以上18点未満はB、10点以上14点未満はC、6点以上10点未満はD、2点以上6点未満はE、2点未満はFとします。

左の表では、英語の学力検査の得点と同じ者のESAT-J結果はAが3名、Bが5名、Cが2名であり、平均値は16.4点となるため、不受験者の「仮のESAT-J結果」はBになります。

詳しくは、「東京都教育委員会ホームページ（令和4年5月26日）報道発表資料」を確認してください。



問合せ先：東京都教育庁都立学校教育部高等学校教育課入学選抜担当 03 (5320) 6745

過去のESAT-Jの設問動画、問題スクリプト、解答例、採点基準を掲載しています。

「国際教育・東京ポータル」のURL <https://www.tokyo-portal-edu.metro.tokyo.lg.jp/speaking-test.html>



■英語教材 TokyoGlobalStudio
TokyoGlobalStudioの専用ウェブサイトのURL
<https://www.tgs.metro.tokyo.lg.jp/>



■英語学習のための映像資料「話すこと」トレーニング
中学校英語「話すこと」トレーニングのURL
https://www.tec.metro.tokyo.lg.jp/materials/jh_training/



問合せ先：東京都教育庁指導部指導企画課国際教育推進担当

03 (5320) 6867