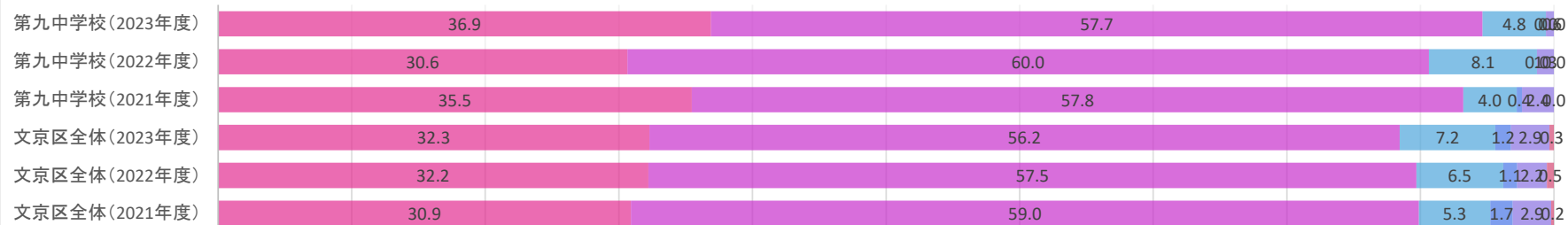


## ① 学校の教育活動に満足している

■ とてもあてはまる ■ まああてはまる ■ あまりあてはまらない ■ まったくあてはまらない ■ わからない ■ 無回答



学校の教育活動に満足している	とてもあてはまる	まああてはまる	あまりあてはまらない	まったくあてはまらない	わからない	無回答
第九中学校(2023年度)	36.9	57.7	4.8	0.0	0.6	0.0
第九中学校(2022年度)	30.6	60.0	8.1	0.0	1.3	0.0
第九中学校(2021年度)	35.5	57.8	4.0	0.4	2.4	0.0
文京区全体(2023年度)	32.3	56.2	7.2	1.2	2.9	0.3
文京区全体(2022年度)	32.2	57.5	6.5	1.1	2.2	0.5
文京区全体(2021年度)	30.9	59.0	5.3	1.7	2.9	0.2

## ②子どもたちは学校生活が楽しい

■とてもあてはまる ■まああてはまる ■あまりあてはまらない ■まったくあてはまらない ■わからない ■無回答



子どもたちは学校生活が楽しい	とてもあてはまる	まああてはまる	あまりあてはまらない	まったくあてはまらない	わからない	無回答
第九中学校(2023年度)	44.0	48.8	4.2	0.0	3.0	0.0
第九中学校(2022年度)	39.6	52.3	6.0	0.0	1.7	0.0
第九中学校(2021年度)	41.4	49.4	3.6	0.8	4.8	0.0
文京区全体(2023年度)	33.9	52.8	7.0	1.0	5.1	0.2
文京区全体(2022年度)	36.7	52.2	5.5	0.8	4.4	0.3
文京区全体(2021年度)	34.2	53.2	5.4	1.1	5.9	0.2

### ③子どもの人権に配慮した教育が行われている

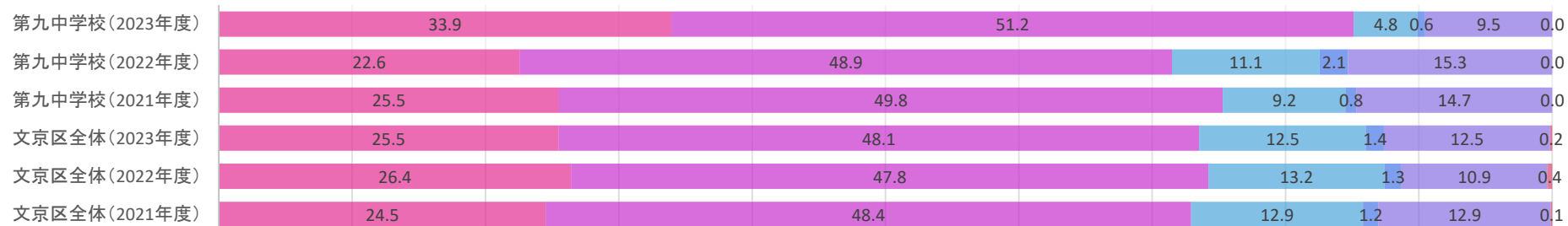
■とてもあてはまる ■まああてはまる ■あまりあてはまらない ■まったくあてはまらない ■わからない ■無回答



子どもの人権に配慮した教育が行われている	とてもあてはまる	まああてはまる	あまりあてはまらない	まったくあてはまらない	わからない	無回答
第九中学校(2023年度)	41.1	50.6	3.0	1.2	4.2	0.0
第九中学校(2022年度)	27.2	56.6	9.4	0.9	6.0	0.0
第九中学校(2021年度)	33.9	50.2	4.8	1.6	9.6	0.0
文京区全体(2023年度)	31.9	50.9	7.3	1.8	7.7	0.4
文京区全体(2022年度)	32.0	51.8	6.9	1.3	7.2	0.5
文京区全体(2021年度)	31.6	51.1	6.3	1.6	9.2	0.2

## ④学校は特色ある学校づくりへの取り組みをしている

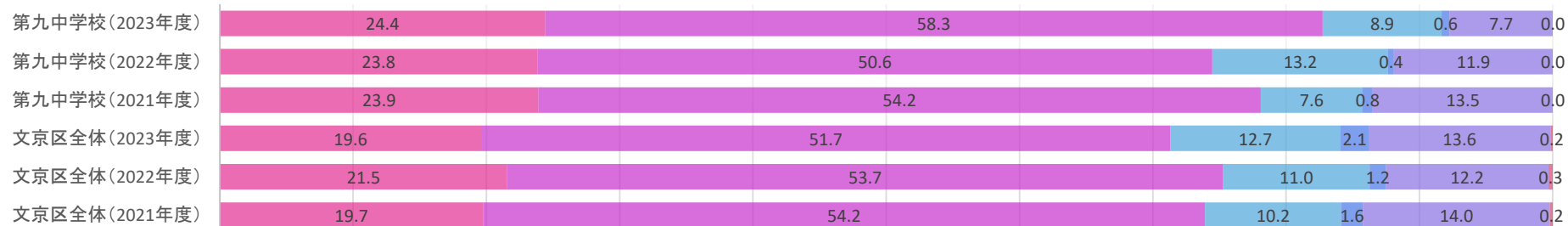
■とてもあてはまる ■まああてはまる ■あまりあてはまらない ■まったくあてはまらない ■わからない ■無回答



学校は特色ある学校づくりへの取り組みをしている	とてもあてはまる	まああてはまる	あまりあてはまらない	まったくあてはまらない	わからない	無回答
第九中学校(2023年度)	33.9	51.2	4.8	0.6	9.5	0.0
第九中学校(2022年度)	22.6	48.9	11.1	2.1	15.3	0.0
第九中学校(2021年度)	25.5	49.8	9.2	0.8	14.7	0.0
文京区全体(2023年度)	25.5	48.1	12.5	1.4	12.5	0.2
文京区全体(2022年度)	26.4	47.8	13.2	1.3	10.9	0.4
文京区全体(2021年度)	24.5	48.4	12.9	1.2	12.9	0.1

## ⑤本校の授業は、子どもにとって分かりやすい内容である

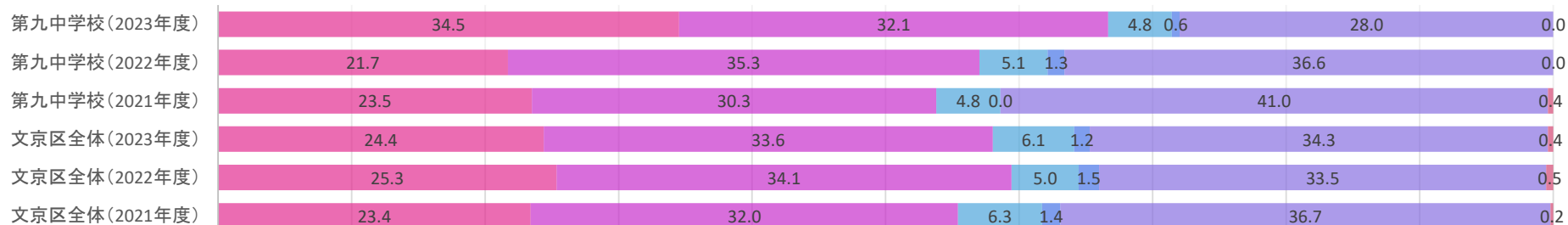
■とてもあてはまる ■まああてはまる ■あまりあてはまらない ■まったくあてはまらない ■わからない ■無回答



本校の授業は、子どもにとって分かりやすい内容である	とてもあてはまる	まああてはまる	あまりあてはまらない	まったくあてはまらない	わからない	無回答
第九中学校(2023年度)	24.4	58.3	8.9	0.6	7.7	0.0
第九中学校(2022年度)	23.8	50.6	13.2	0.4	11.9	0.0
第九中学校(2021年度)	23.9	54.2	7.6	0.8	13.5	0.0
文京区全体(2023年度)	19.6	51.7	12.7	2.1	13.6	0.2
文京区全体(2022年度)	21.5	53.7	11.0	1.2	12.2	0.3
文京区全体(2021年度)	19.7	54.2	10.2	1.6	14.0	0.2

## ⑥ 学校生活で起きた問題への対応が素早く適切である

■ とてもあてはまる ■ まああてはまる ■ あまりあてはまらない ■ まったくあてはまらない ■ わからない ■ 無回答



学校生活で起きた問題への対応が素早く適切である	とてもあてはまる	まああてはまる	あまりあてはまらない	まったくあてはまらない	わからない	無回答
第九中学校(2023年度)	34.5	32.1	4.8	0.6	28.0	0.0
第九中学校(2022年度)	21.7	35.3	5.1	1.3	36.6	0.0
第九中学校(2021年度)	23.5	30.3	4.8	0.0	41.0	0.4
文京区全体(2023年度)	24.4	33.6	6.1	1.2	34.3	0.4
文京区全体(2022年度)	25.3	34.1	5.0	1.5	33.5	0.5
文京区全体(2021年度)	23.4	32.0	6.3	1.4	36.7	0.2

## ⑦子どもの安全管理や事故防止に努めている

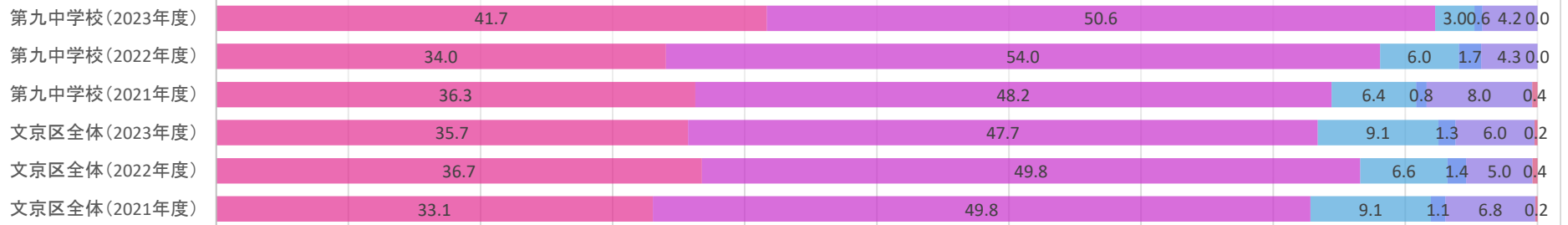
■とてもあてはまる ■まああてはまる ■あまりあてはまらない ■まったくあてはまらない ■わからない ■無回答



子どもの安全管理や事故防止に努めている	とてもあてはまる	まああてはまる	あまりあてはまらない	まったくあてはまらない	わからない	無回答
第九中学校(2023年度)	43.5	44.6	2.4	0.6	8.9	0.0
第九中学校(2022年度)	32.8	52.3	4.3	0.4	10.2	0.0
第九中学校(2021年度)	34.3	53.4	2.0	0.4	9.6	0.4
文京区全体(2023年度)	33.5	49.2	3.4	0.8	12.7	0.2
文京区全体(2022年度)	35.2	50.3	3.5	0.8	9.8	0.3
文京区全体(2021年度)	32.4	51.7	3.1	0.6	11.9	0.3

## ⑧ 学校による情報発信が積極的である

■ とてもあてはまる
 ■ まああてはまる
 ■ あまりあてはまらない
 ■ まったくあてはまらない
 ■ わからない
 ■ 無回答




学校による情報発信が積極的である	とてもあてはまる	まああてはまる	あまりあてはまらない	まったくあてはまらない	わからない	無回答
第九中学校(2023年度)	41.7	50.6	3.0	0.6	4.2	0.0
第九中学校(2022年度)	34.0	54.0	6.0	1.7	4.3	0.0
第九中学校(2021年度)	36.3	48.2	6.4	0.8	8.0	0.4
文京区全体(2023年度)	35.7	47.7	9.1	1.3	6.0	0.2
文京区全体(2022年度)	36.7	49.8	6.6	1.4	5.0	0.4
文京区全体(2021年度)	33.1	49.8	9.1	1.1	6.8	0.2



## ⑨保護者の意見を受けとめ、協力して教育を進めている


■とてもあてはまる ■まああてはまる ■あまりあてはまらない ■まったくあてはまらない ■わからない ■無回答



保護者の意見を受けとめ、協力して教育を進め	とてもあてはまる	まああてはまる	あまりあてはまらない	まったくあてはまらない	わからない	無回答
第九中学校(2023年度)	39.9	48.8	3.6	0.6	7.1	0.0
第九中学校(2022年度)	27.2	49.8	8.5	1.7	12.8	0.0
第九中学校(2021年度)	33.1	48.6	5.6	1.2	11.6	0.0
文京区全体(2023年度)	30.9	46.4	7.7	1.6	13.1	0.2
文京区全体(2022年度)	30.4	48.2	8.2	1.3	11.5	0.3
文京区全体(2021年度)	30.3	48.1	6.4	1.6	13.5	0.1

## ⑩教職員のあいさつや対応は、ていねいで適切である

■ とてもあてはまる
 ■ まああてはまる
 ■ あまりあてはまらない
 ■ まったくあてはまらない
 ■ わからない
 ■ 無回答



教職員のあいさつや対応は、ていねいで適切	とてもあてはまる	まああてはまる	あまりあてはまらない	まったくあてはまらない	わからない	無回答
第九中学校(2023年度)	74.4	24.4	1.2	0.0	0.0	0.0
第九中学校(2022年度)	56.6	38.7	3.0	0.4	1.3	0.0
第九中学校(2021年度)	59.4	35.5	3.2	0.4	1.6	0.0
文京区全体(2023年度)	63.4	32.5	2.5	0.4	1.1	0.1
文京区全体(2022年度)	59.3	36.0	3.1	0.4	0.9	0.3
文京区全体(2021年度)	59.5	36.4	2.2	0.4	1.5	0.1