
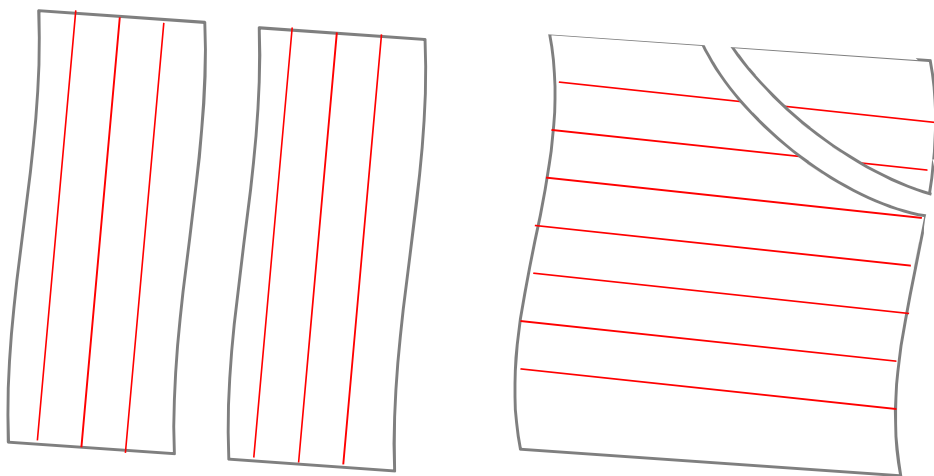


# ★縦目・横目の調べ方

- ① 『せんい』が並んでいる方向に紙は切れやすい（赤い線は『せんい』が並んでいる方向）。
- ② 机の角に置いて、大きく曲がる方は横目と判断できる。  
写真では、大きく曲がる方（ピンク色の紙）は『せんい』が横向き（赤い線の向き）に並んでいるので横目という。あまり曲がっていない方（赤色の紙）は『せんい』が縦向き（赤い線の向き）に並んでいるので縦目という。
- ③ 小さい折り紙に、ハーッと息をかけると曲がるので、  
図のように曲がれば『せんい』は上から下に並んでいる。

①



切れにくい（縦目）

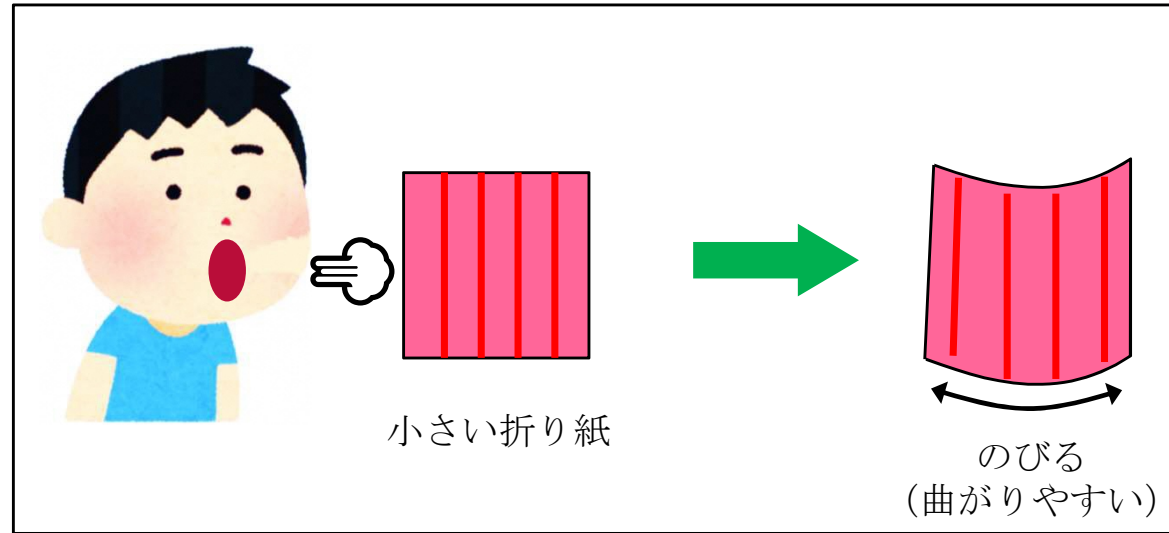


切れやすい（横目）

②



③



過去動画のURL : <https://www.bunkyo-tky.ed.jp/ed-center/index.cfm/21>