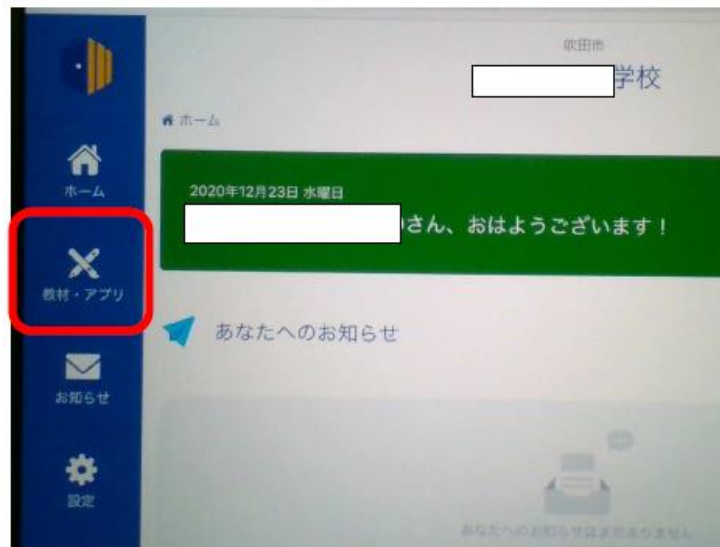


Microsoft Teams オンライン授業の 参加方法


じどう がめん
タブレットにログインすると自動でL-Gateの画面になります。

きょうざい
教材・アプリをえらびます。



がめん
L-Gateの画面にならないばあい、タブレットをシャットダウンし、少ししてスイッチを入れてください(再起動)。
さいきどう

きょうざい がめん
教材・アプリの画面になります。



Teamsをえらびます。

がめん
Teamsの画面になります。



ねん くみ
じぶんのクラス(〇年〇組)をえらびます。

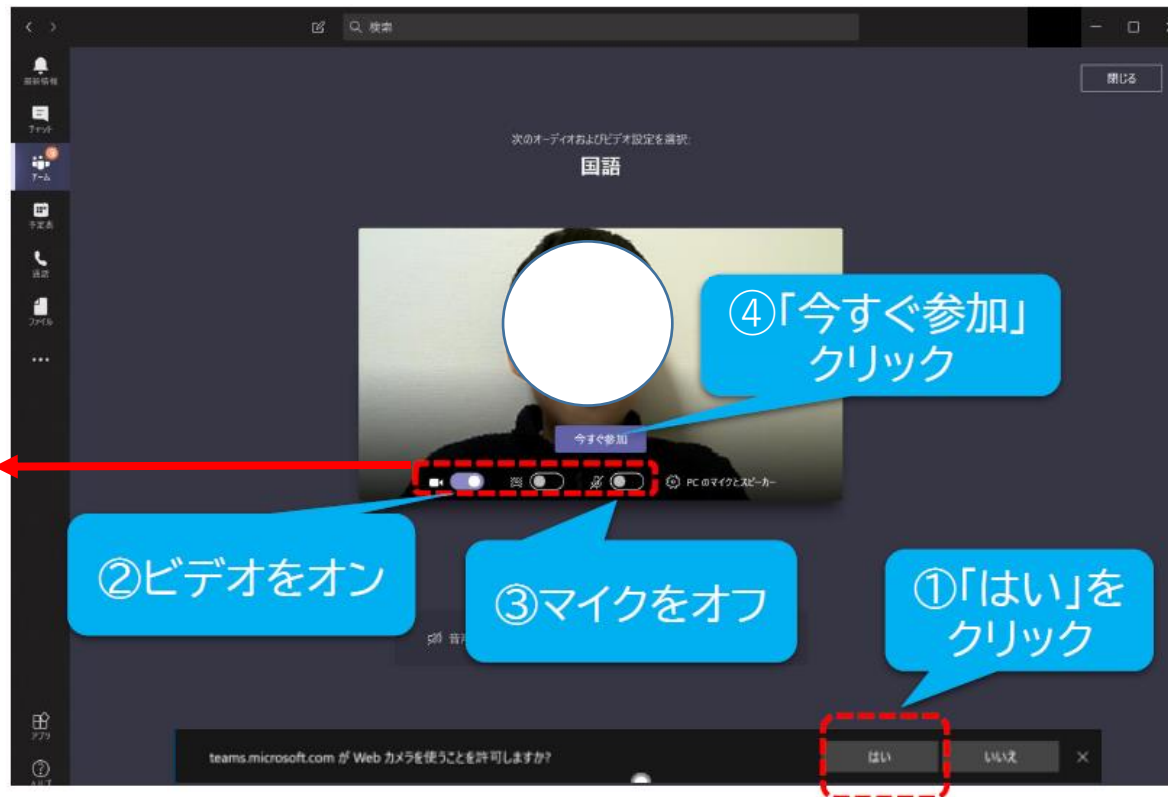
がめん
じぶんのクラスの画面になります。



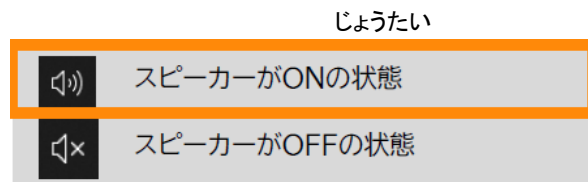
とうこう
投稿をえらびます。

じゅぎょう がめん さんか
オンライン授業の画面がでてきたら、参加をえらびます。

がめん かくにん
画面を確認しよう。

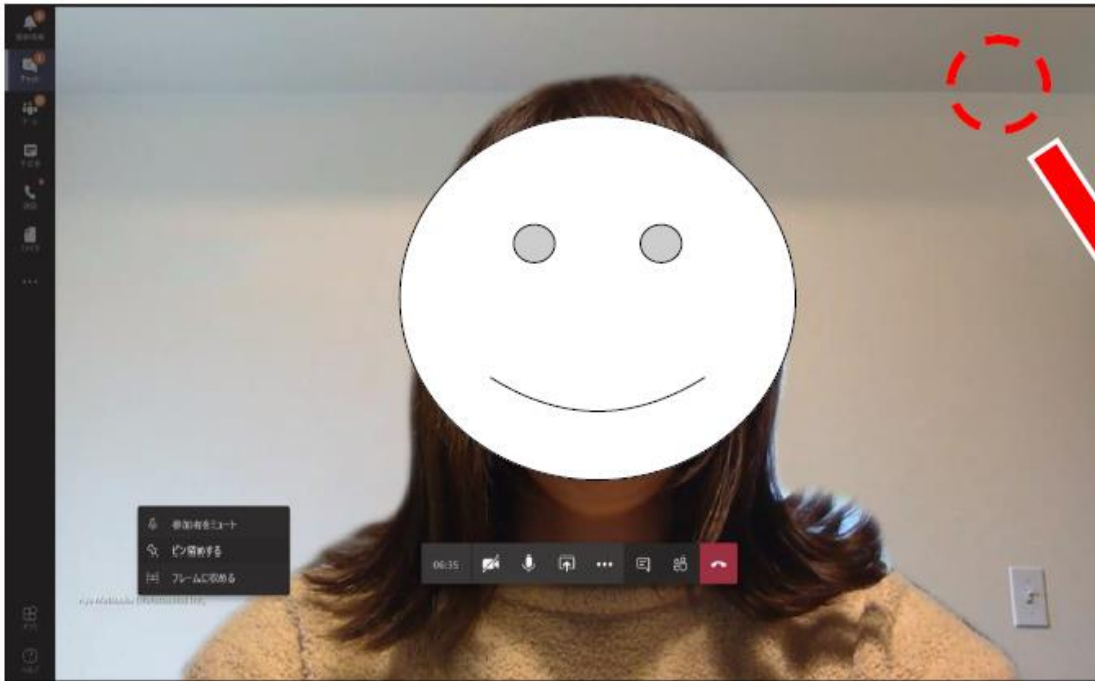


がめん みぎした
画面右下のアイコンでスピーカーのONを確認します。



せんせい がめん ど
先生の画面を「ピン留め」しよう。


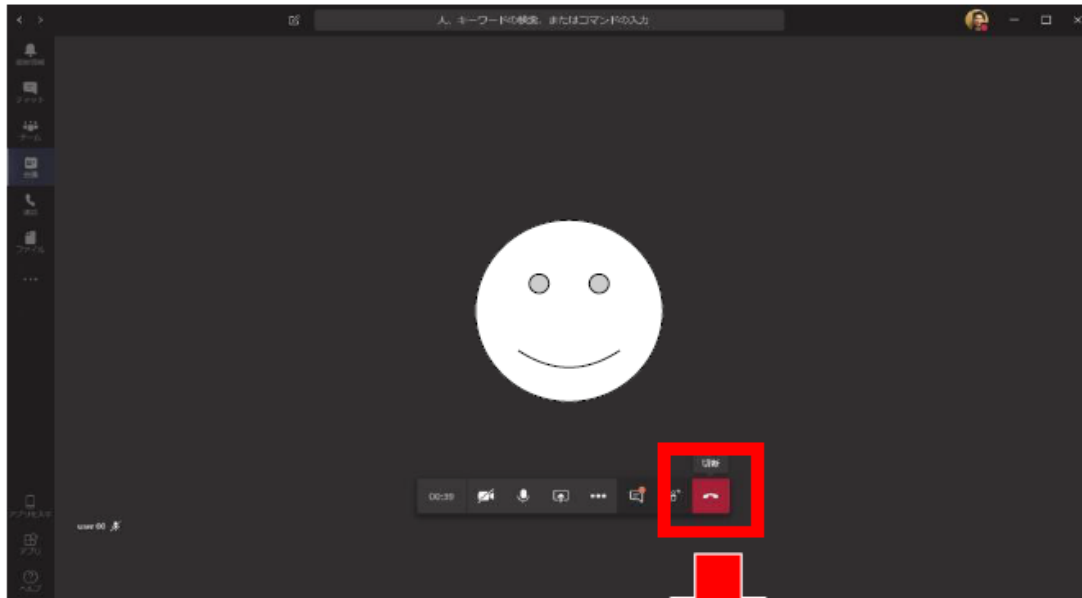
せんせい がめん
先生の画面をえらびます。



① がめん
画面をクリックする

②
参加者をミュート
ピン留めする
フレームに収める

お
オンラインを終わる。



お
を押せば
お
終わります。

