

オンライン授業の準備

準備A

A:主にパソコンをご利用の方

① 窪町小学校のホームページにアクセス

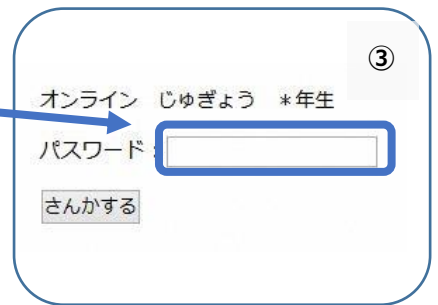


② 「オンラインじゅぎょう いりぐち」をクリック

③ フェアキャストで送付されたパスワードを入力し、

「さんかする」をクリックすると、

Zoom のホームページにとびます。



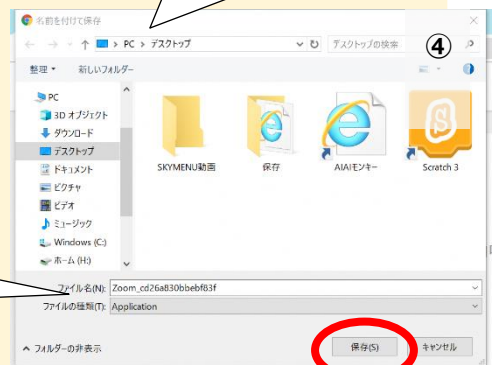
④ アプリケーションを実行 (表示されない場合もあります)

・「実行または保存しますか」というウィンドウが出た場合は「実行」をクリック

実行や保存ができない際は、コンピューターのセキュリティソフト等が反応している可能性があります。設定を変更することで、対応できる場合があります。



・「名前を付けて保存」というウィンドウが出た場合は任意の場所に保存した後に、保存したファイルをダブルクリック

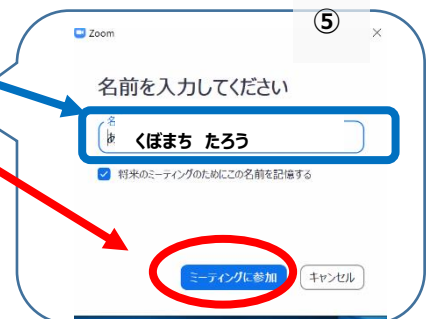


※場所が分からない場合はデスクトップを選択してください。

ファイルは Zoom_****.exe という名前で保存され、****の部分異なります。

⑤ 名前を入力して「ミーティングに参加」をクリック

※名前はフルネームで平仮名や片仮名、漢字で入力してください。最初にパソコンのユーザー名等が入力されている場合は編集し直してください。



⑥ 「コンピューターでオーディオに参加」をクリックすると開始します。

コンピューターでオーディオに参加

※ご利用の端末によって表示等が異なる場合があります。

⑥