



江戸東京野菜栽培記録 ～後関晩生小松菜編～



平成28年3月31日

平成28年10月14日




小松菜の種はとても小さいです。(写真左)
種蒔き後, 1週間ほどで芽が出ました。(写真右)

平成28年11月7日

平成28年11月22日



4列に筋蒔きしましたが, まだらに生えてきてしまいました。(写真左)
葉が柔らかいためか, 虫に食べられています。(写真右)





江戸東京野菜栽培記録 ～後関晩生小松菜編～



平成28年12月12日




虫に食べられているものが多かったですが、無事に収穫を迎えました。一般的な小松菜よりも、葉が大きくつやがあるようです。

平成29年2月6日




全部は収穫せずに、採種用に残しておきました。葉は30cm以上になり、株がとても大きくなりました。





江戸東京野菜栽培記録 ～後関晩生小松菜編～



平成29年2月28日

平成29年3月9日



葉をかき分けてみると、中心につぼみができていました。(写真右)
茎が伸びて、きれいな花を咲かせました。(写真左)

