


入学にあたって お願いしたいこと

～新入学・転入時において～



文京区立指ヶ谷小学校

教育目標

よい社会を形成する人間をめざして、心豊かで輝く個性をもつ子どもを育てる。

○考える子 ○実行する子 ○じょうぶな子 ○思いやりのある子

指ヶ谷小学校 校歌

鈴木修山 作詞
福井直秋 作曲

一 朝がすみ 御殿山べに

鳥歌う けやきの森よ

われらは 若木 青空 あおぎ

日を浴びて きたえに きたえ

日本の平和 たたえて いこう

希望の光 きょうも 輝く

ああ 指ヶ谷は たのしい学園

二 咲きにおう 大山桜

日にはえて 優しい花よ

われらは 若枝 真理をめざし

ひとすじに はげみにはげみ

日本の未来 になっていこう

希望の光 あすも 輝く

ああ 指ヶ谷は われらの学園

さすがやの歌

藤崎 敬 作詞作曲

一 みどりかがやく けやきのもりに

いきいきまなぶ わたしたち

ぼこうの でんとう あらたにきずき

こころゆたかに たくましく

さすが さすが さすがや

さすが やしやうがっこう

二 たいようきらめく このはくさんに

たのしくつどう わたしたち

ぼこうの れきしを みらいへつなぎ

ほこりもたかく きぼうもつ

さすが さすが さすがや

さすが やしやうがっこう

本校七十五周年のときに作った歌です。
行事などの機会でご歌うことができます。

1 入学までにお子様に身に付けさせていたいただきたいこと

(1)早寝、早起きの習慣を付ける。

(2)食事について

- ① 朝食をできるだけ食べる。
- ② できるだけ好き嫌いをしないで食べる。
- ③ 一定の時間内に食べ終わられるようにする。

(3)挨拶や返事(おはようございます、さようなら、いただきます、はい、ありがとう、ごめんね等)がはっきり言える。

(4)自分の身のまわりのことは自分でできる。

- ① 衣服の着脱。
- ② 衣服や持ち物の整理整頓や後始末。
- ③ 用便。
- ④ 髪をとかす。
- ⑤ ひもを結ぶ。
- ⑥ 名札の付け外し。(安全ピンで付けたり外したりします。)

(5)自分の体を清潔にする。

- ① 顔や手を洗う。
- ② 歯磨きやうがいをする。
- ③ ハンカチ・ティッシュを身に付ける。

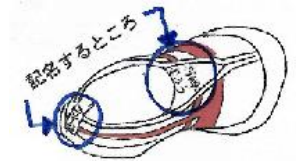
(6)困ったときは遠慮なく言える。

- ① トイレに行きたくなったとき。
- ② 具合が悪くなったとき。
- ③ けがをしたとき。 その他

- ・ 入学当初、お子様は大変疲れます。十分な睡眠を心がけてください。
- ・ 体の具合の悪いところは、できるだけ早く治療しておいてください。
- ・ ご心配な点等がございましたら、ご相談ください。

2 入学までに準備するもの

- (1) 筆箱（缶・ファスナー付きのものは不可。鉛筆等を入れる機能のみのシンプルな箱型のものを使用する。買い替えの場合も缶・ファスナー付きのものは不可。）
- (2) 鉛筆（2Bを5本、赤鉛筆1本）、消しゴム（白で飾りのないもの）
- (3) 定規（筆箱に入る長さでシンプルなもの。折り畳み式は不可。）
- (4) はさみ
- (5) 下敷き（模様や絵のないもの B5判）
- (6) ランドセル等の通学用かばん（両手がふさがらないよう両肩に背負う形式のもの）
- (7) 雨傘（雨合羽は学校で置く場所がないのでできるだけ傘をお願いします。）
- (8) 上履き
- (9) 上履き入れ（週末に持ち帰ります。）
- (10) 通学帽（本校指定のもの）
- (11) 防災ヘルメット入れ



*防災ヘルメット入れは必ずしも用意しなくてはならないものではありませんが、あった方が便利です。

- (12) ランチョンマット・それを入れる袋（学習机 40 cm×60 cm）
- (13) 体育着（本校指定のもの）・紅白帽子（つば付き）・それを入れる袋
- (14) 手提げ袋・・・お道具箱（縦 25×横 33×高さ 6cm）を横にして入る大きさ

☆ 持ち物にはすべて、ひらがなではっきりと名前を書いてください。

☆ 教科書は、入学式当日にお渡しします。

☆ 入学祝としてPTAより道具箱が贈られます。

☆ どの品物も丈夫で取り扱いが簡単な物を購入してください。豪華な物や複雑な仕組みの物は、お子様が取扱いに困ったり、学習に集中できなかつたりする原因になることがあります。

☆ 鍵盤ハーモニカ、絵の具セットは入学後に希望者のみ購入となります。

☆ ノートなどの学習用具の購入については、入学後、担任よりお知らせします。

☆ (9)、(11)、(12)、(13)の袋、(14)については、手作りでも市販のものでも構いません。

□学校で購入する予定の教材類

- | | | | | |
|-------|-------------|----------------------|----------------|----------|
| ○名札 | ○クレヨン | ○自由帳(白) | ○連絡帳(B5判) | ○黄色いワッペン |
| ○粘土 | ○探検バック | ○算数ノート(10×6マス) | ○国語ノート(8マス×6行) | |
| ○ボンド | ○防犯ブザー | ○算数用品(計算ブロック等) | | |
| ○道具箱 | ○色えんぴつ | ○文京区からのお祝い(ランドセルカバー) | | |
| ○液体のり | ○れんらく袋(A4判) | ○なまえペン マイネーム(サクラ) | 他 | |

通学帽・体育着 取扱店
やなぎや(小石川1-13-9 クリオ文京小石川104)
(3814-2807)

☆ 入学後、音楽袋(鍵盤ハーモニカ購入後)と図工用布製手提げ袋(教科書・筆箱・道具・防災ヘルメットを入れる)の準備をお願いいたします。作成したいという方もいらっしゃると思いますので、参考資料を添付いたします。

防災ヘルメット入れの作り方

ふた付保管袋

【見本写真】

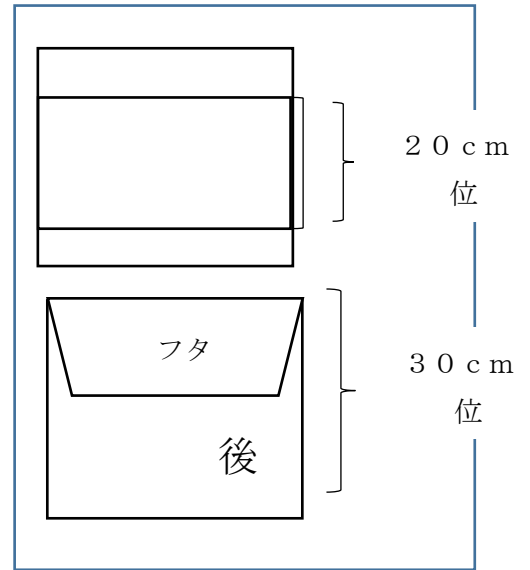
蓋を閉じているとき



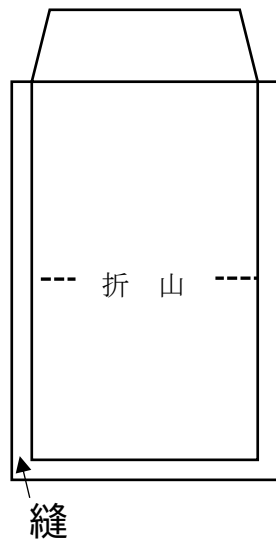
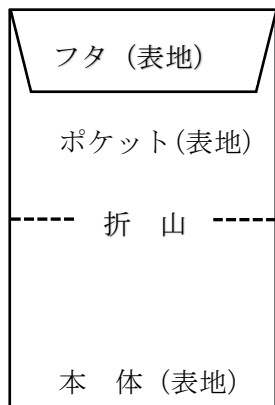
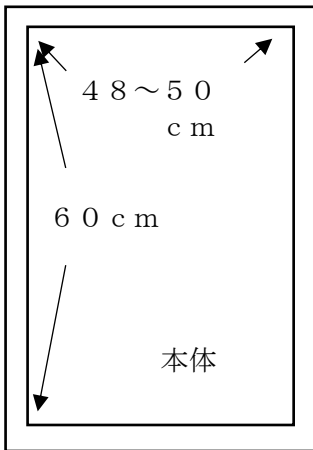
蓋を開けたとき



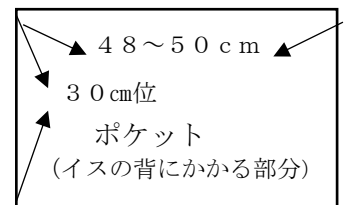
本体できあがりの形



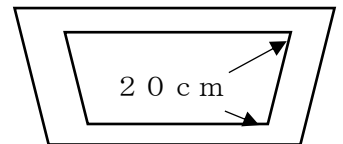
(A) 本体



(B) 背もたれポケット



(C) フタ



作り方

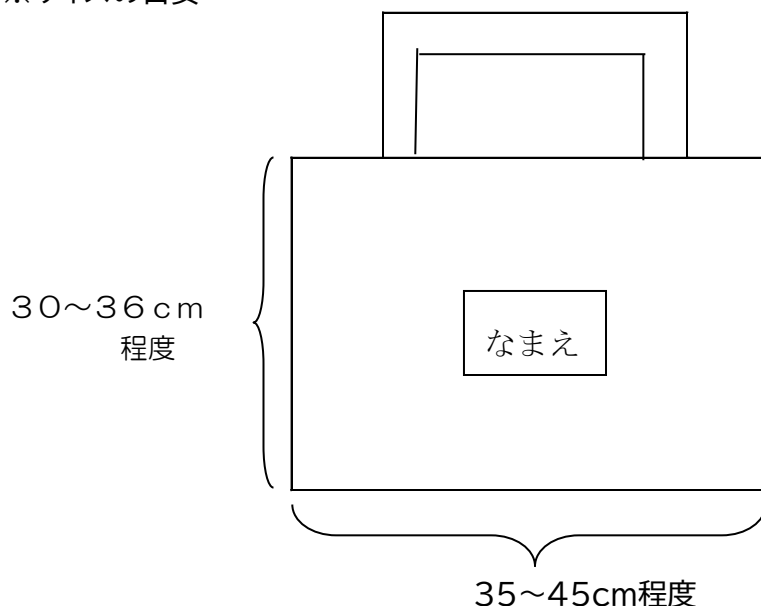
- ①フタとポケットは中表にし、3枚一緒に縫う。
 - ②縫い代はフタ側へたおす。
 - ③フタの部分を仕上げる。
 - ④中表にして折山を折って、両サイドを縫う。
 - ⑤フタの内側へ2か所マジックテープをつける。
- *キルティング地の場合はジグザグ縫いをする。

図工・音楽用布製手提げ袋の用意のお願い

1年生は図工・音楽の授業を基本的に教室で行いますが、2年生以降は3階の図工室、4階の音楽室で行うこともあります。その際、教科書や筆箱、クレヨン、防災ヘルメット、のりなど使用する用具を持って階段を上ります。廊下や階段にうっかりそれらを落とすと、危険だったり、紛失したりする場合があります。つきましては、**2年生になるまでに教科書大の大きさの物がすっぽりに入る布製の手提げ袋を2枚ご用意していただくようよろしくお願いいたします。**

- ・教科書、防災ヘルメット、筆箱、クレヨン等を横向きに入れて運びますので、袋の奥行に多少余裕がある方が良いでしょう。
- ・普段は、ロッカーに入れて保管しますのであまり大きすぎないようにお願いいたします。
- ・持ち手を必ず付けてください。

※サイズの目安



〈参考〉

※図工教科書:21cm×30cm

※音楽教科書:21cm×26cm

※防災ヘルメット:20cm×33cm

※絵の具セット、けんぱんハーモニカは袋とは別に持ちます。

3 登下校について

- (1) 登校 近所の友達と誘いあって、通学路を歩いて登校します。
- (2) 下校 家が同じ方向の集団で、通学路を歩いて下校します。(次頁参照)

[留意事項]

一部地区(青3班・黄色2班・緑1班・赤1班 等)については、集団下校の際、実際に下校する班とリボンの色が違って来る場合があります。住んでいる場所の色と集団下校の際の色が違って来る場合は、新学期に入ってから、各保護者の方と担任で相談の上、帽子につけるリボンの色の変更等も含めて個々に対応いたします。

[防犯ブザー]

小学校新入生や転入生には、文京区より「防犯ブザー」が支給されます。防犯ブザーの支給後の取り扱いは、下記の通りです。

故障した場合	保証書を活用し、メーカーに直接連絡してください。なお、保証期間後は対応できません。
紛失した場合	紛失の場合の再配布は行っておりません。
電池交換について	安全のため、6か月に1回を目安に電池を交換するようにしてください。

[お願い]

入学前までにお子様と実際に通学路を歩き、危険な個所を確かめて、安全な歩き方を教えてあげてください。

安全な歩き方

- ・通学路を守る。
- ・歩道(白線・ガードレールの中)または、道路の右側を歩く。
- ・道路の横断は横断歩道を使う。
- ・横断歩道を渡るときは、信号をよく見て左右を確かめてから渡る。

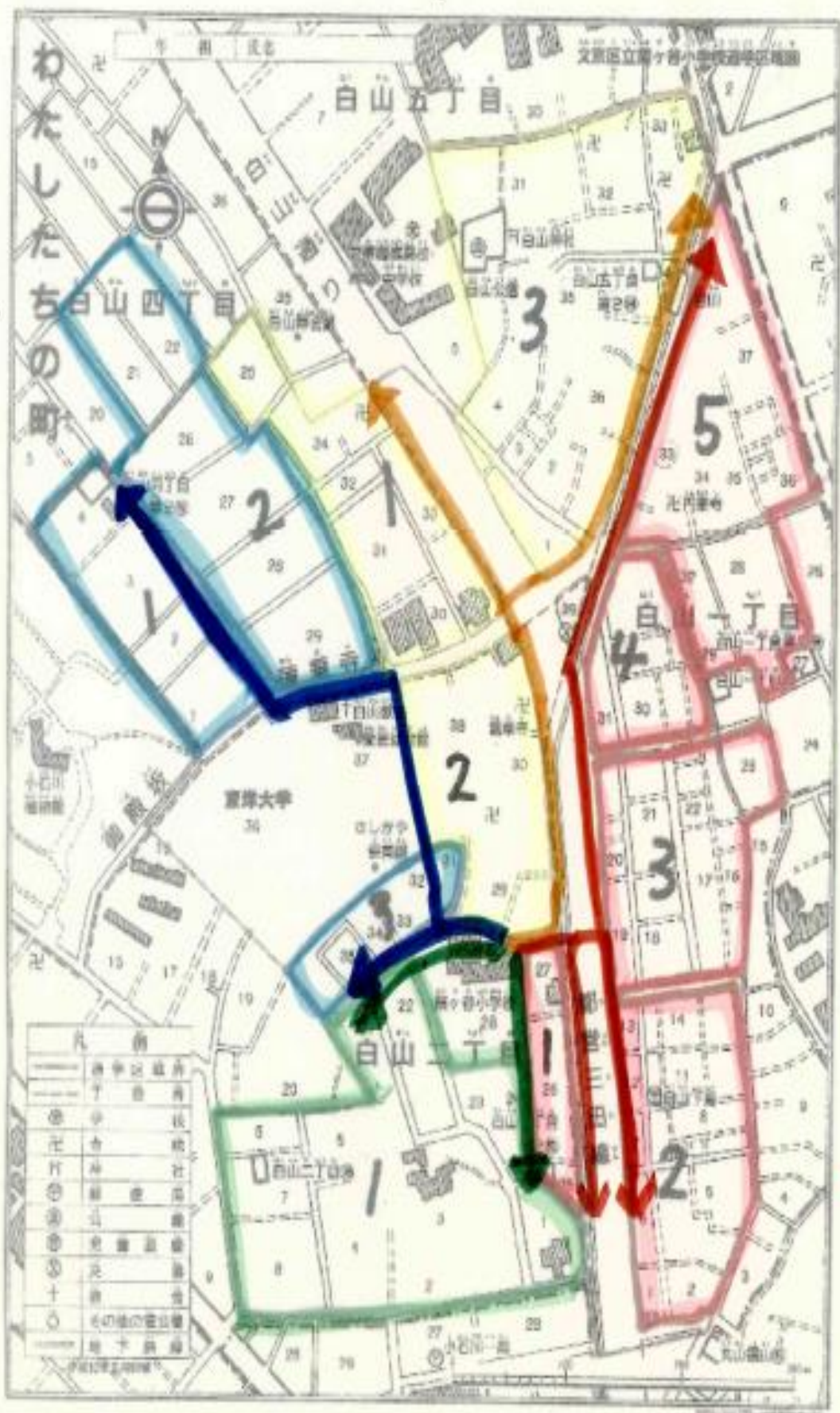
4 学校納付金について

教材費・PTA会費等の学校納付金は、児童が現金を持参することによる事故を防止する観点から、自動払込システムにより納付していただいております。

手続きの方法につきましては、別紙参照願います。なお、金額につきましては、後日お知らせいたします。

入学までの間に何かご不明なことがございましたら、学校にご連絡ください。

文京区立指ヶ谷小学校(担当:副校長) 3811-6005



5 健康について

①保健室

健康診断、健康相談、応急処置、保健指導などを行っています。

< 応急処置 >

学校内で発生したけがや病気の応急処置を行います。それ以降の処置については必要に応じてご家庭で手当てをしたり、医師の診断を受けたりしてください。

☆身体の不調を訴えた場合は保健室で休養させますが、休養しても回復が見られない場合や発熱の場合は保護者の方に迎えに来ていただきます。学校からの連絡後は、なるべく早めのお迎えをお願いします。

☆医療機関で受診する必要のある大きなけがをした場合は、ご家庭へ連絡相談し医療機関へ行っていただきます。

②定期健康診断

学校保健安全法に基づいて毎年4月～6月にかけて健康診断を全学年実施します。日程や内容については学校日より、保健日より等でお知らせします。

事前に調査票等お配りいたしますので、記入もれのないようご記入ください。

< 健康診断項目 >

- 発育測定 ○視力検査 ○聴力検査 ○尿検査 ○心臓検診(心電図検査)
- 校医による検診(内科・眼科・耳鼻科・歯科)

検診、検査の結果、医療機関を受診した方がよい場合は、その都度お知らせいたします。その際には、なるべく早くかかりつけ医にご相談ください。すべての健康診断が終了しましたら、「けんこうのしろく」でお知らせします。

③児童保健調査票（入学式の日に配布予定）

定期健康診断や今後の健康管理の資料にします。

特に配慮の必要な疾患、既往歴、アレルギーなどについてお知らせください。

緊急連絡先は緊急事態に備え、日中、確実に連絡がとれる連絡先を記入してください。

連絡先が変更になった場合は必ず担任に連絡してください。

④アレルギー疾患の対応

食物アレルギーやぜんそく等、何らかのアレルギー疾患により医師の指導のもと学校生活において管理・配慮が必要な場合はお知らせください。(プリント)

特に食物アレルギーのお子さんに関しましては入学式の前までに、管理職、養護教諭、栄養士で個別の対応について確認します。

⑤日本スポーツ振興センター

学校の管理下における児童のけが等に対し、区が掛け金を負担し、治療に要した費用の一部を支給する制度です。日本スポーツ振興センターより医療費の給付金が受けられます。(プリント「学校でけがをした時は」)入学後にも詳しいプリントをお配りします。

⑥感染症による出席停止

お子さんが下記の感染症と診断された場合、学校を休んで治療し、他の人にうつす危険がなく

なるまで(医師の許可があるまで)登校できません。医師による登校許可が出ましたら、「登校届」(保護者記入)を提出してください。届出用紙は学校にあります。(学校のホームページからもダウンロードできます。)

*百日咳	*水痘(みずぼうそう)	*新型コロナウイルス
*麻疹	*溶連菌感染症	*咽頭結膜炎(プール熱)
*風疹	*インフルエンザ	*流行性耳下線炎(おたふくかぜ)
*結核	*流行性角結膜炎	

6 体育の授業時の服装について

体育の時の服装について、以下のようにお願いいたします。なお、下着はつけたままでも、脱いでも構いません。児童本人がその時に決めて、着脱するということをご了承ください。

【体育着】

- ① 学校の指定の体育着を上下とも使用します。
- ② ボタンをしっかりとめます。
- ③ 上着の裾は、体育着のズボンにしまします。
- ④ 紅白帽のゴムひもをあごにかけます。(ゴムが伸びてしまいがちなので、ご確認ください。)

【寒さ対策について】

※お子さんの体調に応じて、ご判断ください。冬でも、通常の体育着のままのお子さんもいますので、お子さんとよく相談して、ご準備ください。

- ① 上に着る場合は、けがを防止するため、ファスナーやフードがないもの(トレーナー等)をご用意ください。
- ② 体育着の中に着用する場合
 - ・長袖のTシャツ等を着用しても構いません。その場合、暑くなった時に脱ぎにくい可能性がありますので確認の上、使用してください。
 - ・長いスパッツやハイソックスなどをはいても構いません。ただし、**タイツは(体育時は)はかせないでください。**ケガをした時にすぐに脱ぐことができない可能性があるため、ご理解ください。
- ③ 体育の授業中は、カイロを身に付けたり、ポケットに入れておいたりするのは**禁止**です。カイロの袋が破れたり、穴が開いたりすることが学校ではよくあります。カイロの中身が目に入るとは非常に危険なので、ご協力ください。



7 欠席・遅刻・早退等の連絡についてのお願い

□ 欠席・遅刻の連絡について

○始業前(8:15)までに※Home&School又は電話にてお願いします。

※連絡がなく、お子様が登校していない場合はこちらから連絡させていただきます。

○遅刻をして登校してくる時にも必ず連絡をください。また必ず保護者の方が学校まで付き添い、担任に引き渡してください。お願いいたします。

※Home & School の登録が済むまでは、電話にて連絡をお願いします。その際には、必ず学年・クラスとお子さんの名前をお伝えください。

□ 早退をする時について

○学校で具合が悪くなった時は、学校から連絡をいたしますので、保護者の方または代理となる方が必ず迎えに来てください。入学式で配布する「指導補助カードと児童保健調査票」にご自宅や勤務先などの、必ず繋がる連絡先をご記入ください。

○用事、通院などあらかじめ早退が分かっている時も、必ず学校まで迎えに来てください。

○学校から連絡があった場合には、できるだけ早めに折り返しのお電話をお願いします。

□ 欠席等の連絡についてのお願い

①home & School でのご連絡の場合、体調についてできるだけ詳しく(例えば、発熱の場合、熱が何度で、食欲がない、など)お知らせください。お手数をおかけいたしますがお願いいたします。

②朝の健康観察で何らかの症状がみられる場合は、無理をせず休養させてください。特に 37 度以上ある場合は、登校は控えてください。

□ 下校後について

○下校後は、無断で校舎内には入らないようにお願いします。学校でもそのように指導しています。

○忘れ物を取りに来ることはしません。下校時にしっかり確認して、学校に忘れ物を残さないように指導しています。(どうしても困るもので、取りに来なくてはならない場合は、必ず保護者の方も同伴してください。)その際は、警備員、主事に必ず断ってから校舎内に入り、用事が終わったら、警備員・主事に挨拶をして下校してください。(その際、ノートに理由などを記入してください。)

※安全面の配慮のため、どうしてもないと困る物以外の忘れ物は原則として、学校に取りに来ないようにさせていただきます。

□ 電話連絡について

児童が学校にいる時間は、担任が電話に出られません。(緊急時を除く)電話に出た職員に用件を伝えてください。なお、18:00から7:30までは留守番電話になっています。

8 学校連絡網(Home & School)について

○Home&Schoolとは

学校情報配信アプリ「C4th Home & School」(以下 H&S)は、学校から保護者に学校や子供の様子をお知らせするスマートフォン・タブレット用のアプリです。

文京区では、学校連絡網として H&S を使用しています。H&S を通して、各家庭から学校に、欠席や遅刻の連絡を送ることができたり、学校から各家庭に、お知らせや連絡を受け取ることができたりします。

○各家庭へのお願い

H&S の連絡が着実にお手元に届くよう、全ての家庭にアカウント登録をお願いしています。登録方法など詳しい内容は、ご入学後にお便りを配布いたします。ご協力をお願いします。

9 学校からのお便りについて

・必ず配布するお便り

- 学校だより
- 学習予定表(各学級から週1回配布する)
- フェスタ特別号(各学年からフェスタ直前に配布する)
- 保護者の方に周知したい事項があるもの
例:ミュージックフェスタの参観の仕方について 等
- アンケート(紙で回答していただくもの)

・ホームページアップのお便り(Home & School で通知する)

- 学校行事に関するお便り
保護者会、授業参観、ミュージックフェスタやスポーツフェスタの日程について
など

・ホームページアップのお便り(Home & School で通知しない)

- 給食便り
- 献立表
- 保健便り
など