

学校だより



けやき

令和5年度夏休み号
文京区立指ヶ谷小学校
校長 石神みさ都
令和5年7月20日

夏休みが始まります



校長 石神 みさ都

明日から、いよいよ夏休みです。今年は、本来の夏休みを取り戻し、様々な計画があることと思います。この夏にしかできないことに、思いきり取り組んでほしいと思っています。

夏休みというとカニを思い出します。幼い頃、よく出かけた海辺の町には、カニがたくさんいて道路にも、石垣にもウロウロと歩いていました。カニ取りが大好きで、滞在中はそれに熱中していました。いつもは全部戻して帰るのですが、ちょうど2年生の時、そのカニの一匹を家まで連れて帰ったことがあります。何を食べるか、どう世話をするか、一生懸命調べました。そのカニも頑張ってくれて、越冬までして、しばらく生きていてくれました。その中で、ある日2匹に増えていました。びっくりしましたが、なんと脱皮をしていたのでした。今でも忘れられない貴重な夏休みの思い出です。子供たちにも、何か一つ輝く思い出が作れる夏休みになってほしいと願っています。

スポーツフェスタの成功をはじめ、充実した1学期でした。皆様のご支援ご協力に感謝しております。9月1日には、子供たちの元気な顔を見られることを楽しみにしています。

【お知らせ】(全学年向け)

○スポーツフェスタの感想用紙について

子供たちや職員への温かい言葉をたくさんありがとうございました。書いていただいた感想用紙は、体育館前廊下の壁に全学年分掲示しています。保護者会等、来校した際はぜひご覧ください。

○通知表の欠席理由について

個人情報保護の観点から欠席や出席停止の理由を掲載しておりません。なお、学校内では理由を把握しております。ご理解・ご協力をお願いいたします。

○夏休みの安全について

①防犯について…危険予測、危険回避の方法について確認をお願いします。

・暴力を振るおうとしている、攻撃的な発言をしている等、危険と思われる人物に遭遇した場合は、「助けて」と大きな声を出したり、防犯ブザーを鳴らしたりしてその場から速やかに逃げる。

・交番、子供110番の家、家庭、学校等の中で、最も近い安全な場所に駆け込み、助けを求める。

該当する場所がない場合は、身近な場所に速やかに駆け込み、助けを求める。

②交通安全…下記について、確認をお願いします。

・道路への飛び出しや信号の確認など、基本的な交通ルールについて

・自転車の乗り方について、道幅に広がらないことやスピードの出しすぎなど

○9月1日(金)について(2学期始業式・引き渡し訓練)

・登校時間…いつも通り

・持ち物…健康観察表、上履き、通知表(「家庭から」の欄にご記入ください)、夏休みの宿題
筆箱、連絡帳、防災ヘルメットカバー、毎日の持ち物(水筒等)

・引き渡し訓練…11:25頃開始予定

フェアキャストにて確認後、お迎えに来ていただけますようお願いいたします。

混雑防止のため、自転車による来校はお控えください。

○全校朝会について

熱中症対策のため、7月から9月までの全校朝会は、オンラインとします。ご了承ください。



引き取り訓練と保護者会のお知らせは、ホームページにアップしています。詳細は、そちらをご覧ください。

1年【お知らせ】

○持ち物の点検のお願い

夏休み中に、色鉛筆、クレヨン、筆箱等の中身の点検、補充をお願いします。また、鍵盤ハーモニカのうたくちやうたくち用ハンカチを洗ってください。

※絵の具、粘土、粘土板、探検ボード、はさみ、道徳の教科書、道徳「心明るく」、防災ヘルメット名札は学校で保管しています。

○あさがおについて

夏休み期間中、ご自宅でのお世話・観察をお願いいたします。あさがおの鉢は終業式後、7月20日（木）から7月27日（木）までにご家庭に持ち帰り、観察してください。2学期になりましたら、9月8日（金）までに再度学校に持ってきてください。もし枯れてしまっても抜き取らず、そのまま学校に持ってきてください。

○夏休みの宿題について

①夏休みのドリル（国語・算数・付録シート）

ドリルは、ご家庭で丸つけをしていただき、直しをしてから提出してください。付録シート「わくわくなつやすみ」は「一行日記」や「なつやすみのおもいで」を書いて提出します。付録シート「なつ休み大はっけん!」は、夏の生き物や植物について、見つけたことや分かったことを絵や写真、文に書いて提出します。

※「読書感想文書き方シート」は、自由課題で読書感想文に取り組む際ご活用ください。提出しません。

②「絵日記」1枚

夏休みに体験したことを書かせてください。ひらがなの書き方などにも気を付けて書けるよう声がけしていただけると助かります。夏休み後に掲示します。

③あさがおの世話 「あさがお観察カード」1枚

夏休み中も自分で責任をもって世話をします。全体ではなく、花やつぼみなど、変化が気になったものを1つ、大きく描くように話していますが、改めて声を掛けていただけるとありがたいです。

（自由課題・希望者のみ）

読書感想文・・・原稿用紙（15×16）3枚。本を読んで感想を書きます。

図工・・・図工専科からプリントが配布されておりますので、そちらをご参照ください。

自由研究・・・自由研究は、「課題」ではありません。自由裁量にいたします。「せっかくの夏休みだから取り組みたい。」と思っていたお子さんもいるかと思います。その際は、ぜひ取り組ませてください。時間のある時は、読書やお手伝い、暑中見舞い（残暑見舞い）を書くなどをするとより充実した夏みを過ごせると思います。また、買い物をする時、値段を一緒に確認したり、「何時に寝ようね。」と時間を意識させたりして、日常の中に数を意識した活動を取り入れると、数字が身近になります。決して高い要求（指を使って計算するのをやめさせるなど）はせずに、子供と楽しみながら取り組むと今後の大きな力となりますので、ぜひお試しください。



2年【お知らせ】

○持ち物の点検のお願い

夏休み中に、道具箱や図工バッグ、音楽バッグ、筆箱等の中身の点検、補充をお願いします。特に、鉛筆や消しゴム、ハンカチなど細かな物の落とし物が多く、記名されていないと持ち主が分からない場合があります。また、学校に関係のない物はトラブルの原因となりますので、持って来ないようにお声がけください。(キーホルダーやキャップなど) よろしくお願ひいたします。

※道具箱の中身…色鉛筆、はさみ、クレヨン、のり

※書写・生活科・道徳の教科書、心明るく、書写ノート・道徳ノート・計算スキルは、学校で保管しています。

○ミニトマトについて

ご自宅でのお世話をお願いします。鉢は正門から入って右側に並べて置いています。7月20日(木)以降で保護者の方が持ち帰ってください。個人面談日でも構いません。また、ミニトマトが枯れましたらご家庭で処分してください。土もあわせて処分をお願いします。支柱は今年度は使用しませんので、ご家庭で保管してください。

○夏休みの宿題について

①夏休みスキル(夏のスキルアップ!) 国語・算数

丸付けと直しが終わっている状態で提出をお願いします。

②読書感想文

20×20の原稿用紙を4枚配ります。夏休みスキルに同封されている読書感想文の書き方のプリントを参考にし、2枚以内で書かせてください。(残りの2枚は練習でご活用ください。)

③図工【希望者のみ】

図工専科からプリントが配布されておりますので、そちらをご参照ください。

④自由研究【希望者のみ】

自分で調べたいことや作ってみたいものを決めて研究します。(工作・調べ学習・観察日記、等)

★漢字ドリルや計算スキル等で1学期の復習にご活用していただいたり、鍵盤ハーモニカも持ち帰らせますので今まで習った曲等を練習させたりするのもよいかと思ひます。



3年【お知らせ】

○夏休みの宿題について

①夏休みドリル

答えを見て、丸つけと直しをして提出させてください。

②夏休み絵日記

③読書感想文

20×20の原稿用紙を6枚配付します。3枚以内で書かせてください。

(残りの3枚は練習でご活用ください。)

題名・名前は欄外に書き、1行目から文章を書き始めます。

④ハウセンカ 花の観察・お世話


⑤図工【希望者のみ】


図工専科からプリントを配布しておりますので、そちらをご参照ください。

⑥自由研究【希望者のみ】 自分で調べたいことや作ってみたいものを決めて研究します。

(工作・調べ学習・観察日記、等)

※「夏休みの計画表」を活用して、計画的に過ごせるようにお願いします。(提出自由)





4年【お知らせ】

○夏休みの宿題について

- ①夏休みドリル(いきいき!なつドリル) 答えを見て、丸つけをし、直しをさせてください。
- ②読書感想文 20×20の原稿用紙を4枚配ります。別紙の読書感想文の書き方のプリントを参考にして、3枚以内で書かせてください。
- ③図工【希望者のみ】 図工専科からプリントを配布していますので、そちらをご参照ください。
- ④自由研究【希望者のみ】
自分で調べたいことや作ってみたいものを決めて研究します。(工作・調べ学習・観察日記、等)

5年【お知らせ】

○夏休みの宿題について




必修課題

- ①夏休みのドリル「いきいき!なつドリル」
※自分で答え合わせをします。
- ②読書感想文
原稿用紙を4枚配ります。原稿用紙3枚以内で感想を書きます。
※題名・名前は欄外に書く。
※1行目から書き始める。
- ③家庭科
プリント裏表1枚(家庭科の授業後、講師より子供たちに説明の上配布しております。)
【表】べんしるケース…作り方を見て作ってみましょう。作った作品は、9月に学校へ持って来ましょう。※フェルトやボタンなどはご家庭でご用意をお願いします。
【裏】家族で使う場所スツキリ…家族で使う場所をより使いやすくなるように整理整頓しましょう。

選択課題

- 以下の課題は、必ずやらなければいけないものではありません。やってみたい課題があれば取り組ませてください。
- ①図工
図工専科からプリントを出していますので、そちらをご参照ください。
 - ②自由研究
自分で調べたい事を決めて研究します。(工作・調べ学習・観察日記、等)



6年【お知らせ】

○夏休みの宿題について

必修課題

- ①夏休みドリル「げんき!なつドリル」
国語・算数※自分で答え合わせをします。
- ②読書感想文
原稿用紙を4枚配ります。原稿用紙3枚程度で感想を書きます。
- ③税の標語・税の絵はがき
応募用紙に書いたり、はがきを書いたりして提出します。
- ④家庭科・プリント「おうちでクッキング」「おうちでクリーニング」掃除や料理の計画を立て、実行します。

選択課題

- 以下の課題は、必ずやらなければいけないものではありません。やってみたい課題があれば取り組ませてください。
- ①図工…図工専科からプリントを出していますので、そちらをご参照ください。
 - ②自由研究…自分で調べたい事を決めて研究します。(工作・調べ学習・観察日記、等)
 - ③ワークテスト付属プリント
国語算数理科社会「単元マスターシート」がワークテストの付属プリントとしてついています。5年生までの既習事項や1学期の学習内容の復習に役立てると思いますので、必要に応じて取り組ませてください(答えも一緒に渡します)。