





C4th Home&School の活用について

1 遅刻・欠席等の連絡方法

- 1 Home&School のアプリを開く。
- 2 トップメニューで「欠席連絡」 をタップする。
- 3 欠席連絡一覧画面でサイドメニュー  をタップする。
- 4 表示されたサイドメニューから「新規登録」 をタップする。
- 5 連絡内容を選択・入力して作成する。
- 6 「この内容で欠席連絡を送信する」ボタン  をタップする。

※遅刻・欠席等の連絡が確認されると、「学校確認済」という表示がされます。

2 お願い

- 必ず午前8時00分までに登録・送信いただきますようお願いいたします。
- 午前8時以降の連絡については、午前8時20分までに直接お電話にて欠席・遅刻等の連絡をしてください。なお、翌週以降の欠席が事前に分かっている場合でも管理の都合上その週内での連絡とさせていただきます。
- 当日の欠席等について、ご連絡いただくためのものです。早退等の連絡については、引き続き連絡帳で担任までお知らせください。