

# 家庭学習つかいかたガイド

eライブラリの家庭学習サービスは、小学1年生から中学3年生までの教科を自由に学習できるので、予習、復習にピッタリです。毎日コツコツ学習しましょう！



## 1. ログインしましょう

### ① インターネットを開きます



※対応しているブラウザは、Internet Explorer 11, Edge, Google Chrome, Safari(iOS版)です。

### ② アドレスを次のように入力します

katei.kodomo.ne.jp

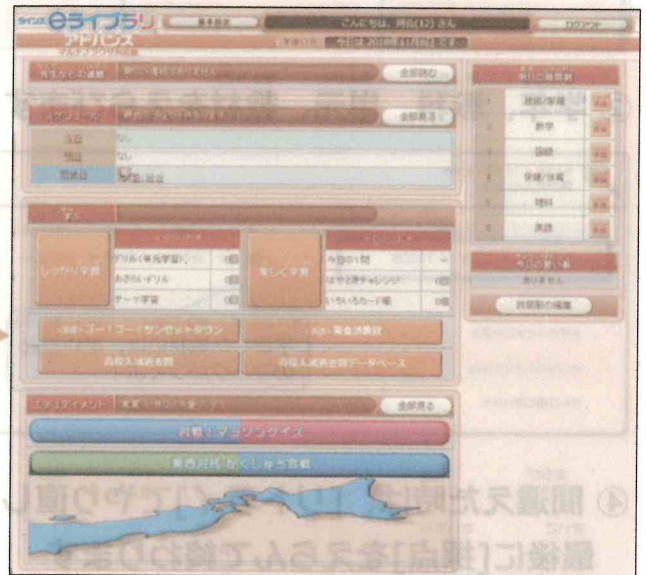


※「https://」の入力は、省略できます。

### ③ ログインページに「学校コード」「ログインID」「パスワード」を入力し、【ログイン】を押します



### ④ 学習用のトップページが開きます



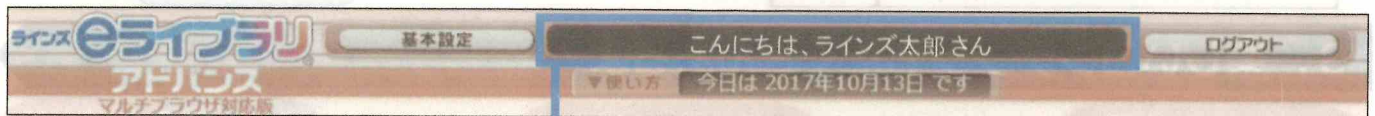
### <入力の注意>

1. 学校コード (数字10ケタ)
2. 学校で使うeライブラリと同じログインID
3. 学校で使うeライブラリと同じパスワード

すべて半角で入力してください。  
学校コード・ログインID・パスワードがわからないときは、学校の先生にかくにんしてください。

※学習メモ機能の設定は学校で管理しています。

### ⑤ 学習用のトップページが開いたら、自分の名前が出ているかかくにんしましょう



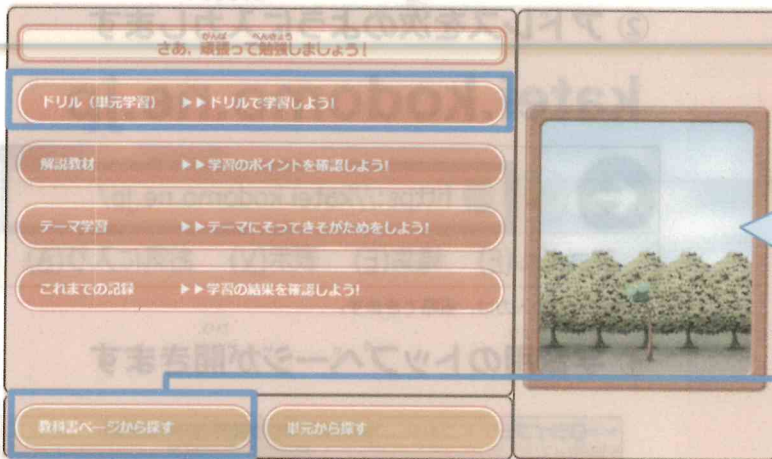
自分の名前やIDカードの名前とちがうときは、学校の先生にかくにんしてください



## 2. 「しっかり学習」で予習・復習しましょう

### ドリル学習（単元学習）

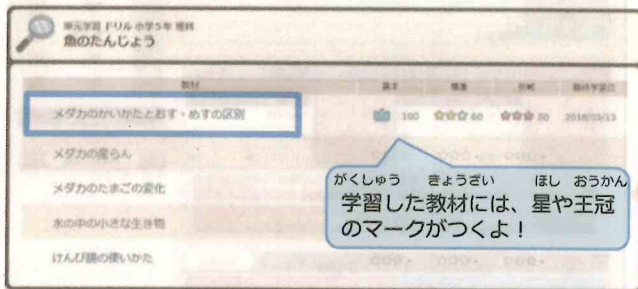
① [しっかり学習] → [ドリル（単元学習）] をえらびます



【教科書ページから探す】では、教科書のページから教材を探することができます。


※教科書の設定がつかっている教科書とちがうときは、学校の先生にかくにんしてください。

② 学年、教科、単元、教材をえらびます

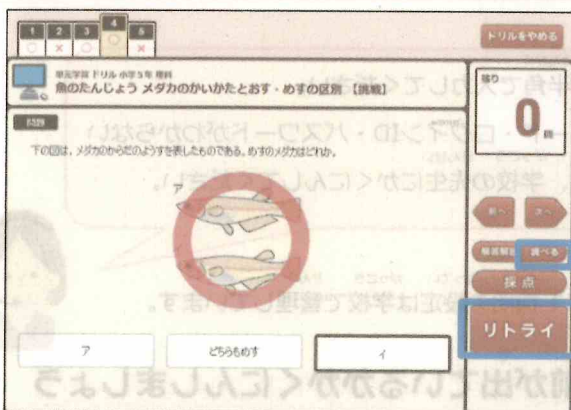


学習した教材には、星や王冠のマークがつくよ！


③ レベルをえらんで、ドリルを始めます




④ 間違えた時は、[リトライ]でやり直します  
最後に[採点]をえらんで終わります



▼解説教材/確認問題




▼学習メモ



シールを選択するとこたみ答案が見られます！

## 3. 楽しいコンテンツもたくさんあるよ

いろいろカード帳



デジタル単語帳でかくにん！

早解きチャレンジ



せいげん時間内に問題にちょうせん！

対戦！マラソクイズ



みんなでクイズ対戦！